





# BONJOUR,



Nous faisons partis des Écodélégués du collège Bollée. Notre objectif est de mettre en place des actions écologiques au sein de l'établissement pour le rendre plus écoresponsable. Nous voulons sensibiliser les élèves à l'écologie et à la préservation de notre planète car il est important d'agir avant qu'il ne soit trop tard. Aujourd'hui, nous venons vous expliquer la formation que nous avons suivie sur plusieurs séances avec des intervenants différents.



# Présentation du monde des arbres le mardi 10 janvier avec **MME LEFÈVRE**

Madame Lefèvre nous a présenté la nature sous forme d'**activités ludiques** (jeu sur les arbres et les saisons, jeu sur le cycle de la graine au fruit...).




A travers des **clés d'identification**, nous avons identifié le cèdre près de l'entrée du collège et nous avons aussi appris quels animaux vivaient dans **les différentes parties des haies**. Nous avons vu une bergeronnette grise et des pigeons.

Elle nous a parlé aussi du **lichen** (mélange d'algue et de champignon).

Elle nous a proposé l'idée de mettre **des pancartes avec le nom en latin et en français** pour chaque arbre pour que nous puissions **les reconnaître**.

# Présentation des oiseaux et des nichoirs lundi 30 janvier avec **ALAIN GELINEAU**



Alain Gelineau est venu sur la pause méridienne. Il a apporté avec lui des nichoirs qu'il a lui-même fabriqués et des photos d'oiseaux. Il nous a expliqué les différents types de nichoirs qu'il y a, lesquels sont adaptés à tel, ou à tel oiseau... et beaucoup d'autres informations très intéressantes. Alain Gelineau nous prêtera des photos d'oiseaux et nous ferons une exposition au collège pour les montrer à tous les autres élèves et apprendre ainsi à reconnaître les oiseaux de chez nous.

# Montage des nichoirs jeudi 9 mars avec **ALAIN GELINEAU**

Alain Gelineau est revenu au collège à deux reprises auprès des **Écodélégués** pour **fabriquer des nichoirs** avec eux.


Cette **réalisation** s'est faite en **plusieurs étapes** : le ponçage, le traçage, le vissage, le montage et le vernissage à l'huile de lin.




5 nichoirs différents sont depuis **installés dans les arbres de la cour** pour **accueillir** différentes espèces comme le rouge-gorge, la sitelle torche-pot ou encore la mésange charbonnière. Un **plan détaillé** est affiché à **différents endroits** du collège pour les identifier et informer les autres membres de l'établissement.

Chaque **Écodélégué** est reparti avec **son nichoir** et avait pour tâche de **l'installer chez soi**.

Nous étions impatients de voir sortir les oisillons au printemps.







# Présentation du monde des oiseaux mercredi 5 avril avec MME LEFEVRE

Nous avons commencé par parler des différentes parties du corps des oiseaux.

Ensuite, nous avons observé des plumes d'oiseaux. Il y en avait de différentes tailles et de différentes couleurs.



Après cela, par équipe de deux, nous avons associé des images pour retracer le cycle de vie des oiseaux ainsi que d'autres jeux afin de connaître leur alimentation. Pour finir, nous sommes allés observer les oiseaux avec des jumelles dans la cour du collège.




# Présentation des abeilles et des ruches le mercredi 3 mai avec **ALAIN GELINEAU**

Il nous explique que le **premier prédateur** de l'abeille est l'**humain**. Or, il faut les préserver car elles pollinisent 80 % des fleurs de nos **fruits et légumes**.



Il conseille aussi de placer plutôt les **ruches** dans un bois ou dans la **campagne** prêt d'une forêt où il n'y a pas trop de champs cultivés avec des **engrais chimiques et pesticides**.

La commune de Mulsanne dispose de 5 **ruches** qu'il surveille avec un autre **apiculteur local**.





Nous avons ensuite monté une ruche avec ses différentes parties et nous avons dégusté le miel extrait des ruches de Monsieur Gelineau, Il était délicieux !



## Les étapes du montage d'une ruche



# Présentation du plan de revégétalisation du collège mardi 06 juin

**M.CHEVREAU**

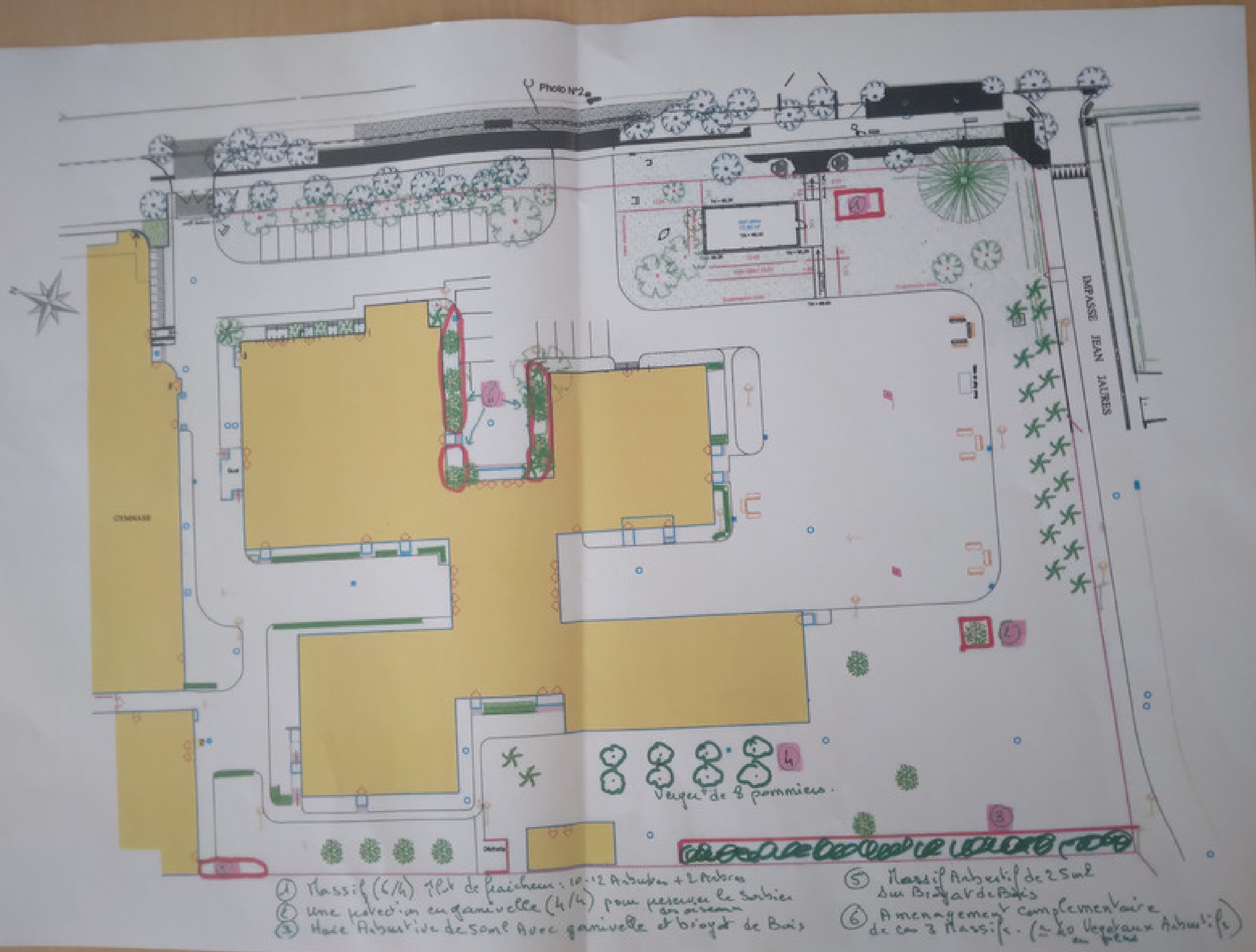


M. Chevreau du Conseil Départemental et responsable du dispositif 10 000 arbres pour demain est venu nous présenter le projet de végétalisation du collège. Plantation de haies champêtres, d'ilots de fraîcheur, d'un verger de pommiers et de quelques arbres.





# Plan de revégétalisation du collège



# Sensibilisation à l'écologie dans les écoles

## Flora Tristan et Paul Cézanne



Des Écodélégués ont rencontré les élèves de CM1 et CM2 des deux écoles de Mulsanne pour leur présenter les actions écologiques menées au collège cette année.



Si vous avez une idée pour rendre notre collège plus écoresponsable, n'hésitez pas à déposer un mot dans la boîte à idée écologique située dans le hall du collège.





RETROUVEZ-NOUS  
SUR LE SITE  
DU COLLÈGE !!!

### AGENDA

- Vendredi 14 avril : Sortie sécurité routière 5B
- Vendredi 14 avril : Course en cours au lycée Sud (3ème)
- Vendredi 14 avril : Prévention aux risques additifs (4ème)
- Mardi 2 mai : Sensibilisation au monde des abeilles pour les classes de 6ème
- Mercredi 3 mai : Sensibilisation au monde des abeilles pour les classes de 5ème
- Vendredi 5 mai : Sortie au Cirque (le Plongeur) pour la classe de 3A
- Jeudi 11 mai : Festival Slam aux Saulnières 4A-4C

### Actualités

**Arrole d'un éco délégué**  
14 Avr 2023  
[lire la suite](#)

**Les 4A en finale départementale du rallye mathématique**  
14 Avr 2023  
[lire la suite](#)

**Mercredi 5 avril : Les écodélégués approfondissent leurs connaissances sur les oiseaux avec la LPO**  
13 Avr 2023  
[lire la suite](#)

**Mercredi 12 avril : Nos 8 élèves se qualifient pour les championnats de France UNSS de golf**  
13 Avr 2023  
[lire la suite](#)

**Achat des billets en ligne pour Chorallèges 72**  
7 Avr 2023  
[lire la suite](#)

**ÉCRANS C'EST PAS MÉCH ON S'OCCUPAIT AUTREMENT**  
**Intervention des**



L'actualité du moment :

**ORIENTATION**

**CONSEILS DE CLASSE**  
TOUTES LES DATES SONT ICI !

Quelques liens utiles :

**PRONOTE**

**PRONOTE**  
Guides et tutos e-lyco

Les menus du restaurant scolaire sont en ligne !



# **Merci pour votre écoute.**



**Diaporama réalisé par Anaëlle Parois  
et co-réalisé par les Écollégiennes**